呼び 使用荷重 （Ton）	外れ止め金具 寸法（mm） W	 L	スプリングピン 寸法（mm） D1 (Min～Max)	 L 1	ばね 寸法（mm） D 2	 D 3
VHK-0.32	18	44.5	5.2～5.4	20	0.8	7.2
VHK-0.63	18	51	5.2～5.4	20	0.8	7.2
VHK-1.25	20	58.5	6.2～6.4	22	0.8	7.2
VHK-2	22	64.5	6.2～6.4	24	1	8.3
VHK-3.2	26	79	8.3～8.6	28	1.2	10.3
VHK-5	30	96.5	8.3～8.6	32	1.4	9.8

標準図

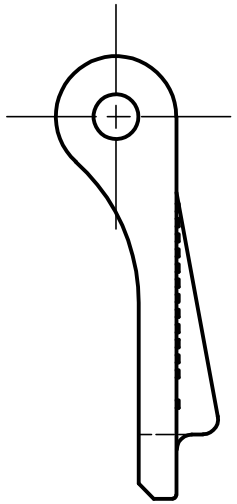

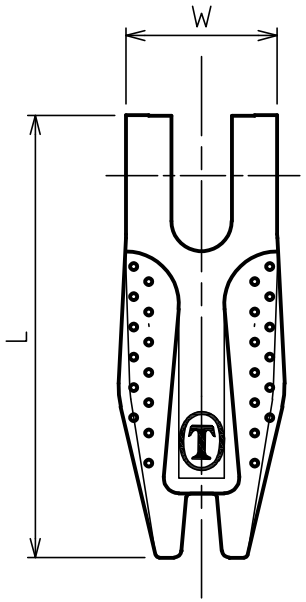

外れ止め金具

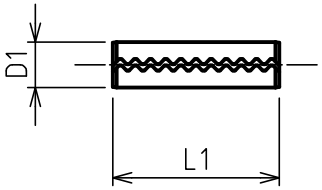

スプリングピン

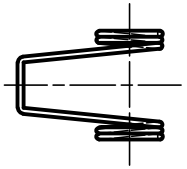

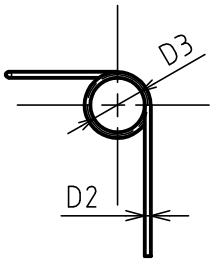

ばね

TAIYO SEIKI KOGYO K.K.
DESIGN & DEV. SECTION
TAIYO SEIKI IRON WORKS CO., LTD.

来歴 CAREER	名称 NAME	Vフック用外れ止め金具				
	作成日 DATE	尺度 SCALE	承認 APPROVED	照査 CHECKED	設計 DESIGNED	作図 DRAWN
	2022.12.08	Free	S.Ohshitamoto	S.Ohshitamoto	-	K.Tsunekawa
	大洋製器工業株式会社 TAIYO SEIKI IRON WORKS CO., LTD.				図番 DWG. NO. F02-3000-1	

F02-3000-1.dwg